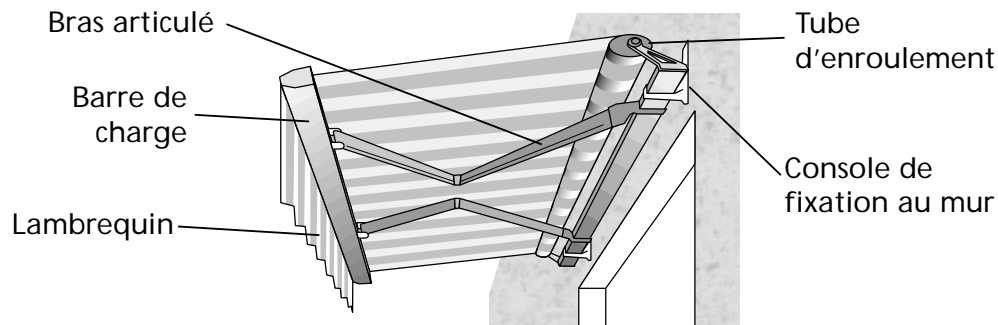


Réussir la prise de mesures

des stores terrasse et fenêtre

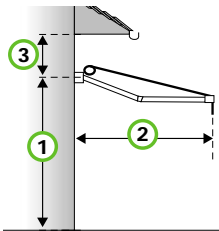
Les stores terrasse

Le bon vocabulaire



Les bonnes mesures

Hauteur et avancée



1 cm

De pose

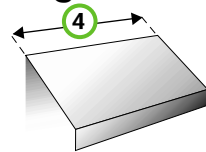
2 cm

Avancée

3 cm

Retombée de linteau

Largeur



4 cm

Hors tout

Spécificités



Fixation du store en façade



Manivelle à droite



Electrique



Fixation du store sous un balcon

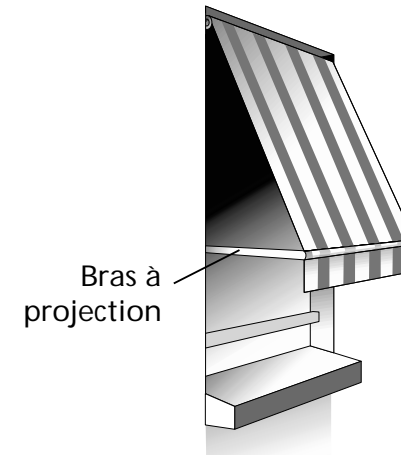


Manivelle à gauche

LEROYMERLIN
...et vos envies prennent Vie!

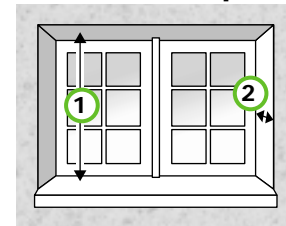
Les stores fenêtre à projection

Le bon vocabulaire



Les bonnes mesures

Hauteur et profondeur



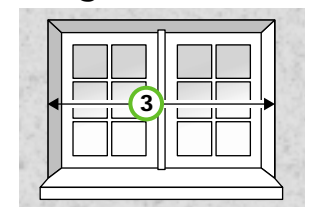
1 cm

Tableau extérieur

2 cm

Profondeur tableau

Largeur



3 cm

Tableau extérieur

Remplissez ou cochez les cases de la fiche en veillant à n'en oublier aucune. Ces renseignements sont indispensables à votre Conseiller Leroy Merlin pour définir avec vous le produit le plus adapté. Merci d'indiquer vos coordonnées ci-dessous :

Nom. Prénom

Tél Fax

Adresse Email:

.....

Retrouvez cette fiche sur
<http://www.leroymerlin.fr>

Signature

LEROYMERLIN
...et vos envies prennent Vie!